

HARVIA

Sauna & Spa

TERÄSPIIPUT

1. Valitse teräspiippusetti saunatyypisi mukaan

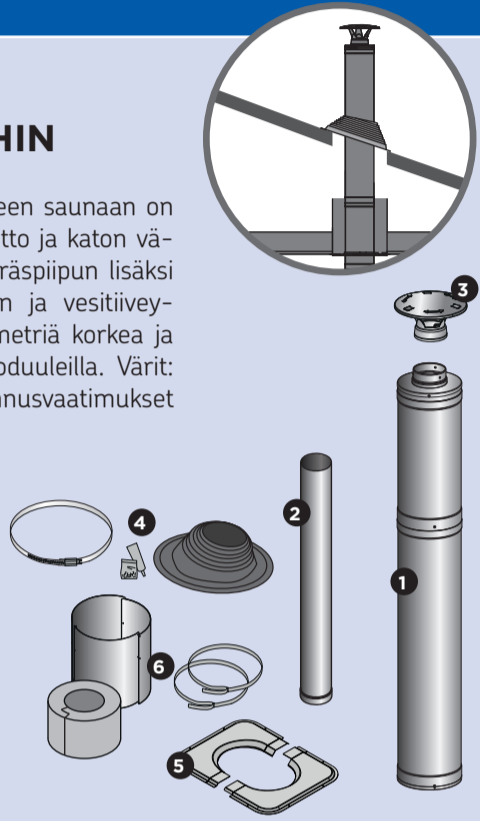
Harvian teräspiippuratkaisut soveltuvat muun muassa perinteisiin suomalaisiin ulkosaunoihin, joissa on lämpöeristetty välitila, sekä tynnyrisaunoihin. Valitse teräspiippusetti saunatyypisi mukaan. Teräspiippusetti sisältää perustarvikkeet teräspiipun asentamiseen.

Teräspiippusetti PERINTEISIIN SAUNOIHIN

Teräspiippusetti perinteiseen suomalaiseen saunaan on tarkoitettu saunaan, jossa on kalteva katto ja katon välitila on lämpöeristetty. Setti sisältää teräspiipun lisäksi tarvikkeet asennuksen, lämpöeristykseen ja vesitiiveyden viimeistelyyn. Teräspiippu on 1,5 metriä korkea ja pituutta voidaan jatkaa helposti lisämoduuleilla. Värit: teräs ja musta. Huomioi paikalliset rakennusvaatimukset teräspiipun asentamisessa.

Toimitussisältö:

1. Teräspiippu \varnothing 220mm, 1,5 m
2. Eristämätöntä savuputkea \varnothing 115 mm, 1,0 m
3. Sadehattu
4. Sadekaulus (kumia) sadekauluksen kiinnitystarvikkeet, sadekauluksen tiivistysmassa
5. Läpivientikaulus sisäkattoon (terästä)
6. Läpivientieriste ja -suojus



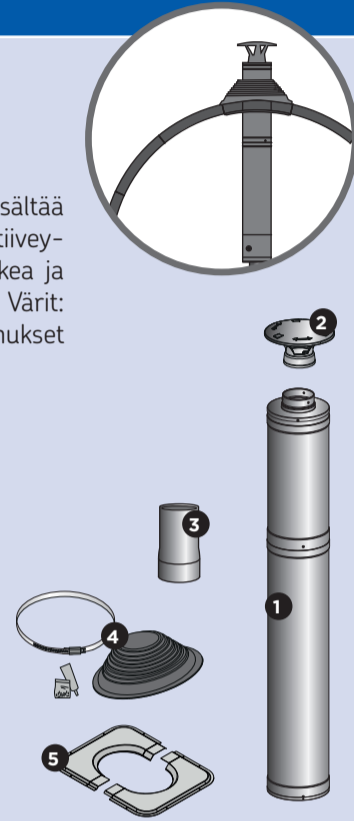
WHP1500 (steel) / WHP1500M (musta)

Teräspiippusetti TYNNYRISAUNOIHIN

Teräspiippusetti tynnyrisaunoja varten. Pakkaus sisältää teräspiipun lisäksi tarvikkeet asennuksen ja vesitiiveyden viimeistelyyn. Teräspiippu on 1,5 metriä korkea ja pituutta voidaan jatkaa helposti lisämoduuleilla. Värit: teräs ja musta. Huomioi paikalliset rakennusvaatimukset teräspiipun asentamisessa.

Toimitussisältö:

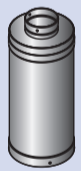
1. Teräspiippu \varnothing 220mm, 1,5 m
2. Sadehattu
3. Supistusputki
4. Sadekaulus (kumia) sadekauluksen kiinnitystarvikkeet, sadekauluksen tiivistysmassa
5. Läpivientikaulus sisäkattoon (terästä)



WHP1500BS (steel) / WHP1500BSM (musta)

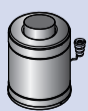
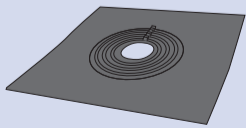
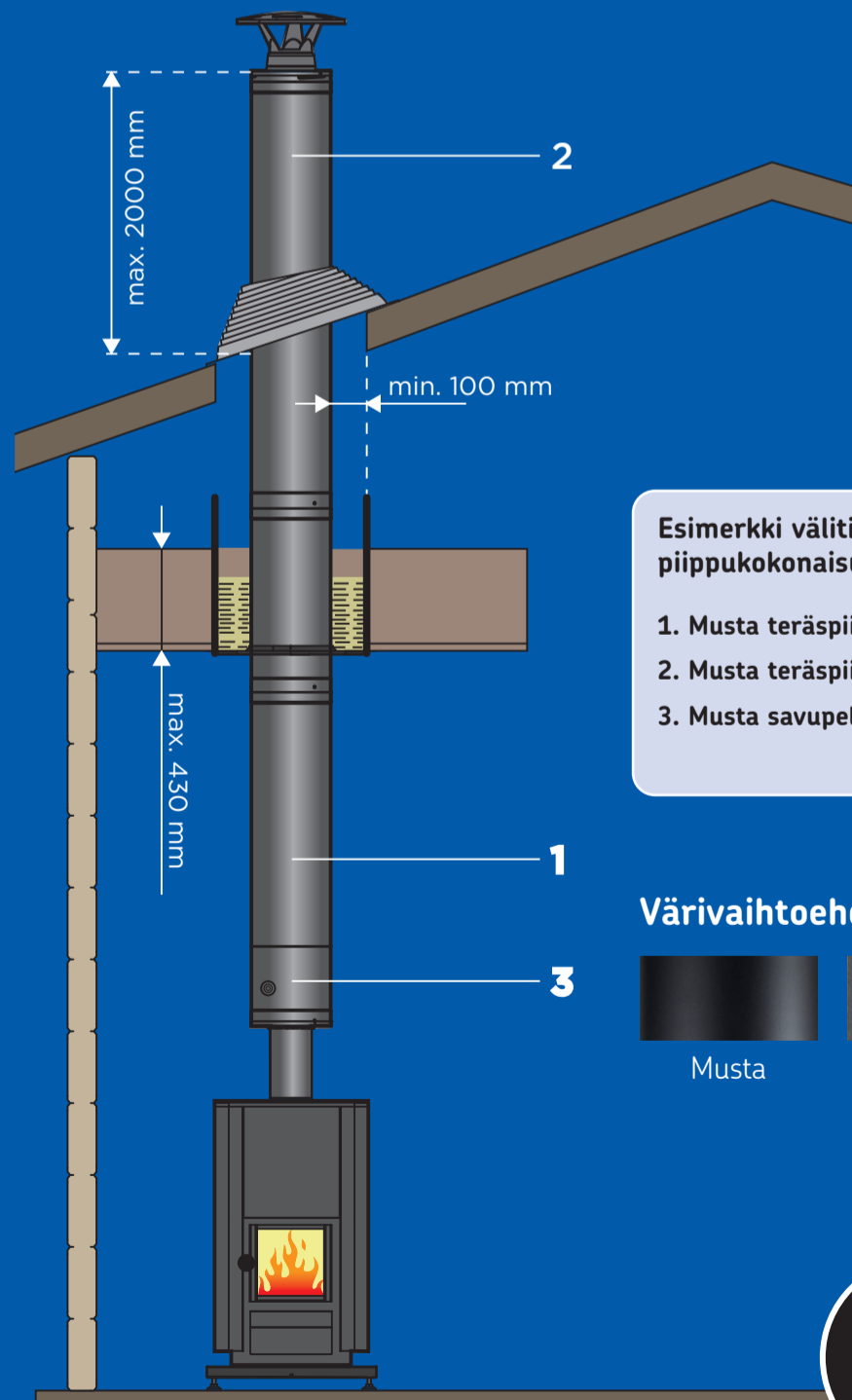
2. Jatka pituutta

Tarvittaessa voit jatkaa piipun pituutta lisämoduulien avulla. Lisämoduulista riippuen voit lisätä piipun pituutta puolen metrin tai metrin verran. Lisämoduuli pitää sisällään kaikki tarpeelliset osat piipun jatkamista varten.

Teräspiipun jatke 0,5 m
WHP500 (steel)
WHP500M (musta)Teräspiipun jatke 1 m
WHP1000 (steel)
WHP1000M (musta)

3. Viimeistele lisätarvikkeilla

Viimeistele teräspiipun asennus lisätarvikkeilla. Huomioithan, että paikalliset rakennusvaatimukset saattavat vaatia aina savupellin asentamista piipun tai höyrysulun yhteyteen.

Savupelti
WHP270SP (steel)
WHP270SPM (musta)Höyrysulku
WHM25

Esimerkki välitilallisen saunan piippukokonaisuudesta

1. Musta teräspiippusetti WHP1500M
2. Musta teräspiipun jatke WHP1000M
3. Musta savupelti WHP270SPM

Väri vaihtoehdot:



Musta

Steel

Katso lisätietoja www.harvia.fi

Tarkempia ohjeita paloturvallisuusmääräyksistä antaa paikkakuntasi paloviranomainen.



MM-15B